




Kirkeministeriet

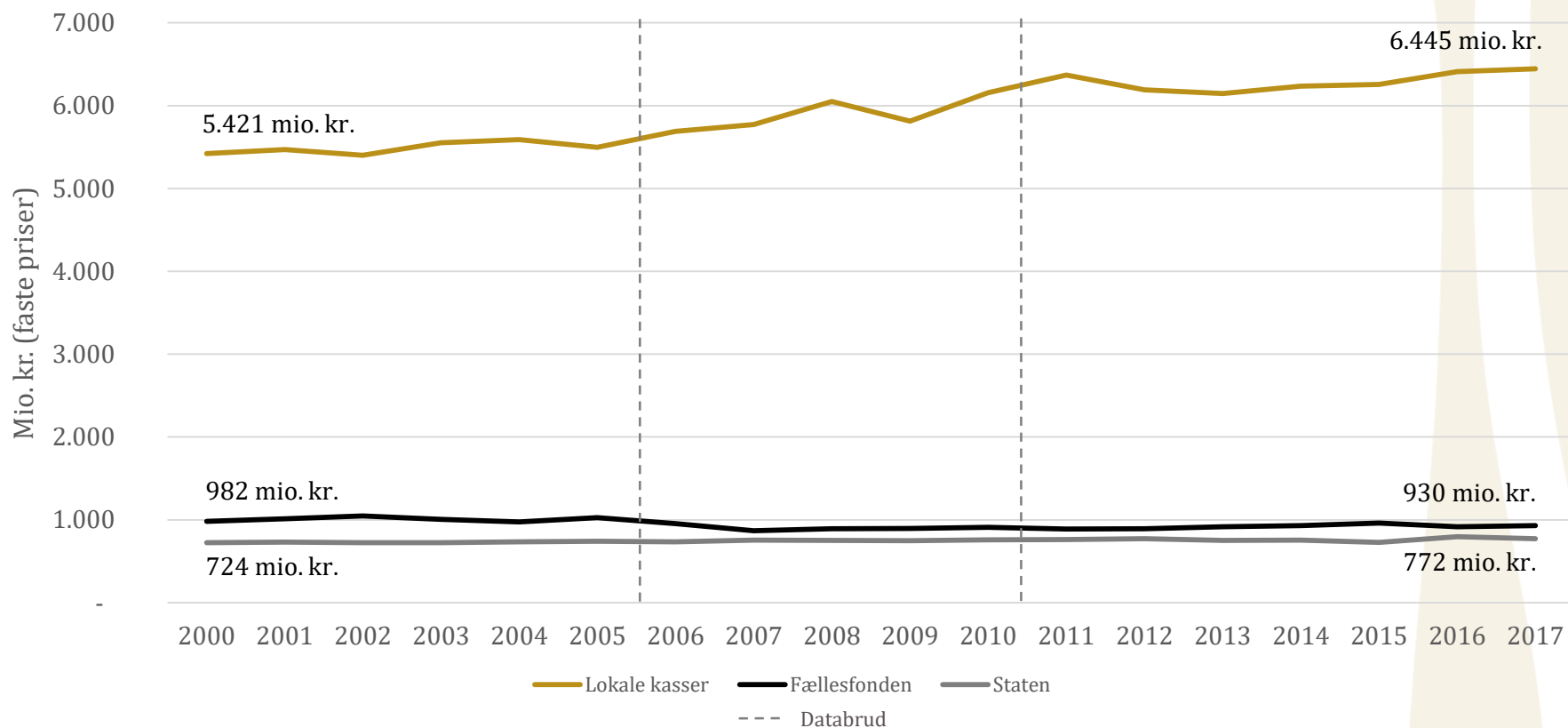
Kirkegårdenes økonomi - og muligheder

Årsmøde 2019 for FDK & DKL – 4. september 2019

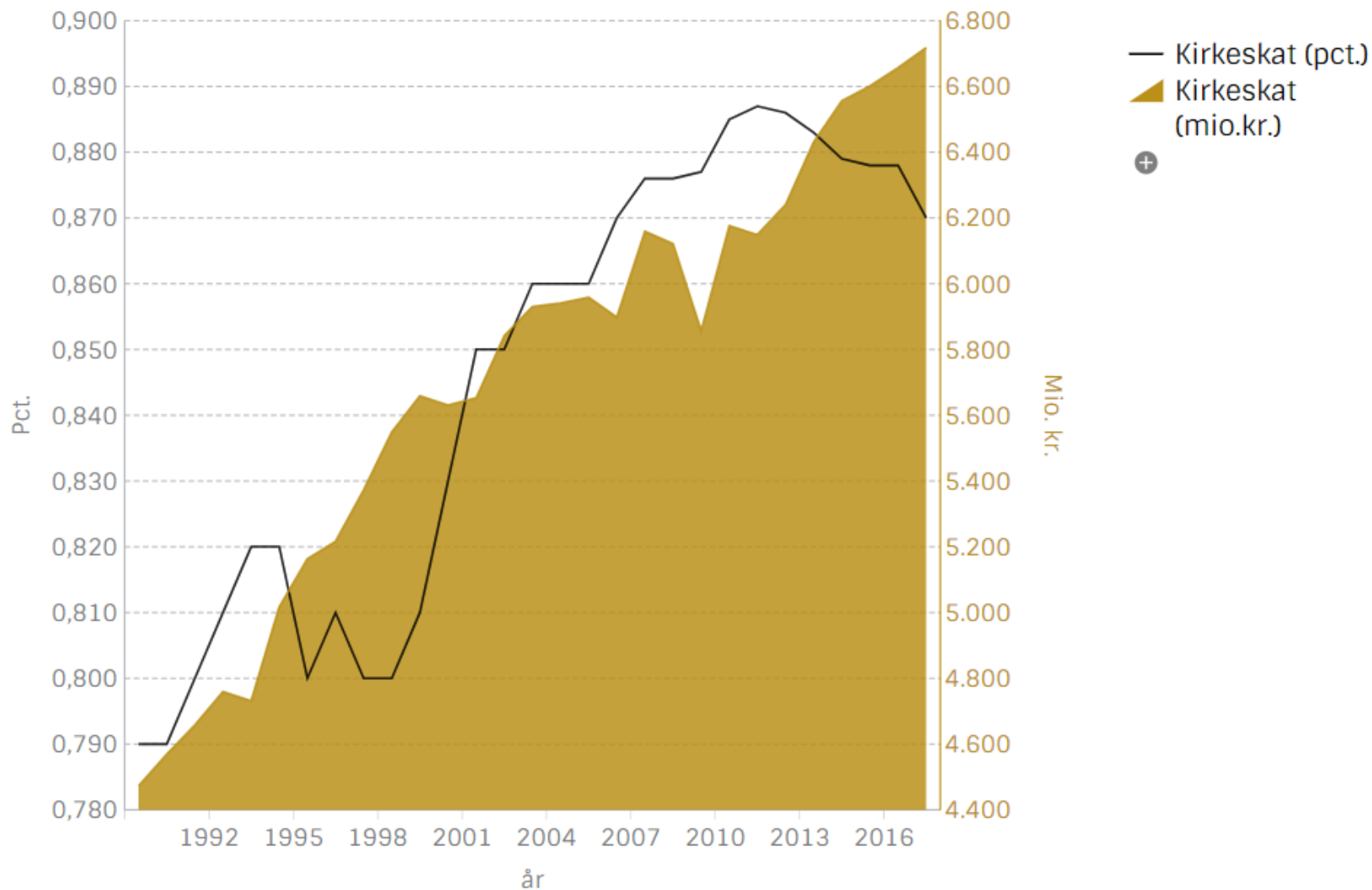
Rammerne for kirkegårdenes økonomi



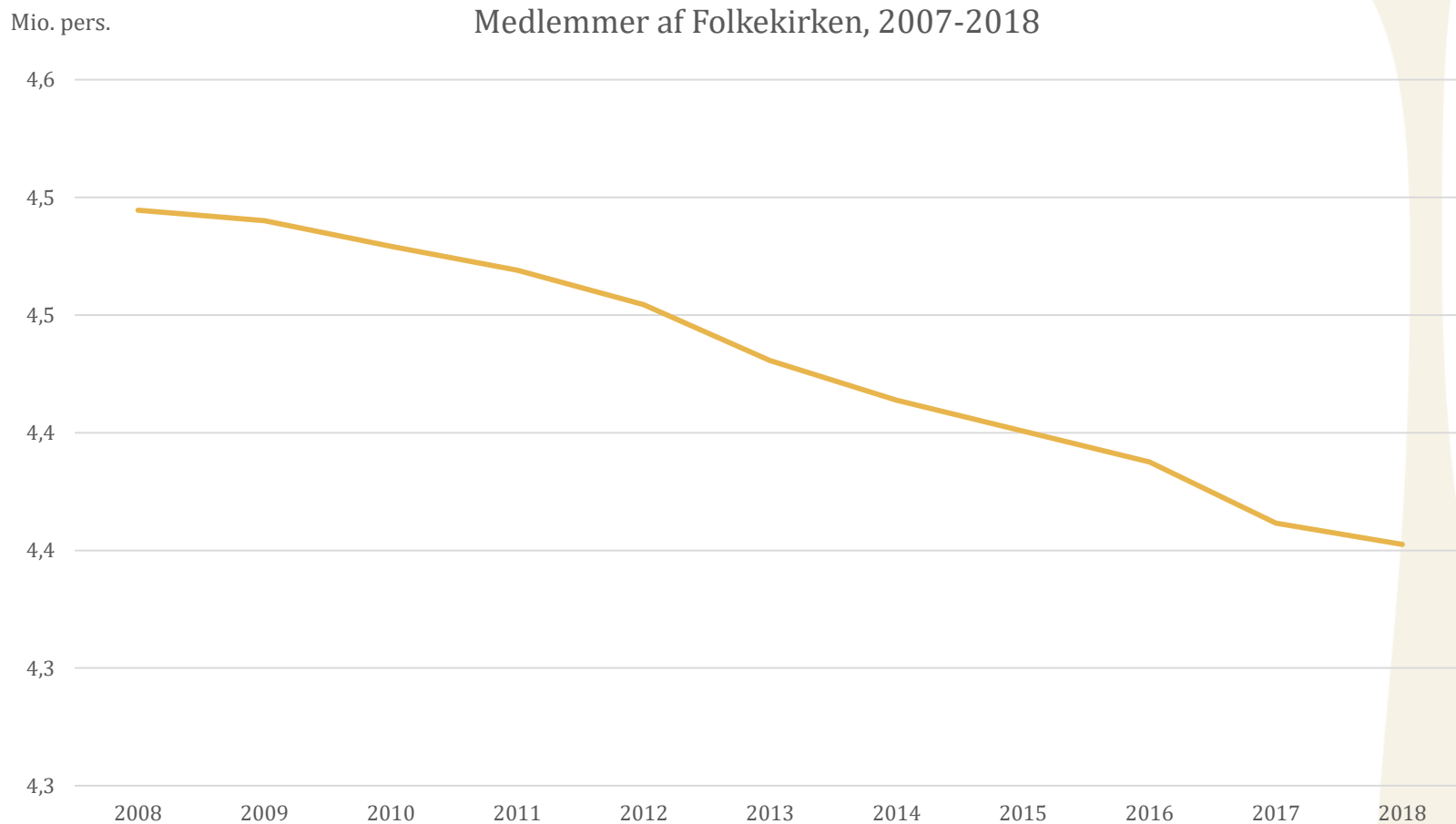
Udviklingen i folkekirkenes udgifter 2000-2017



Udvikling i Kirkeskatten



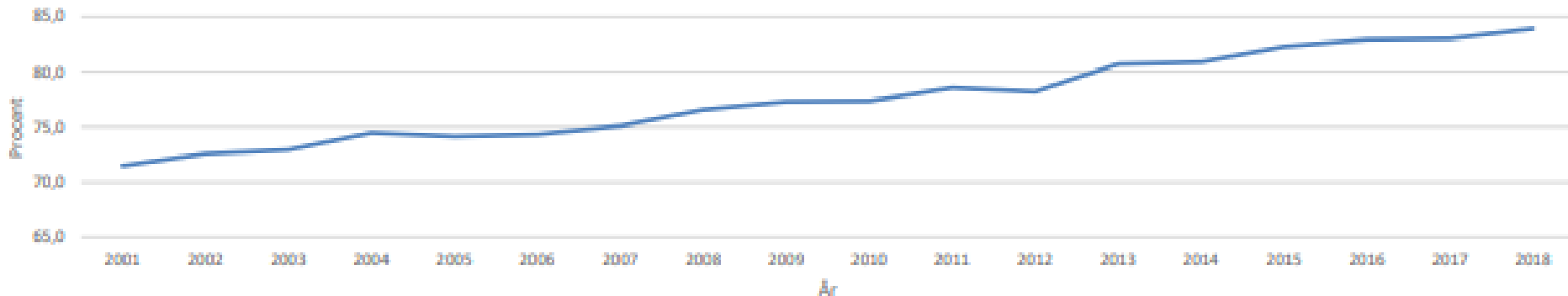
Faldende medlemstal



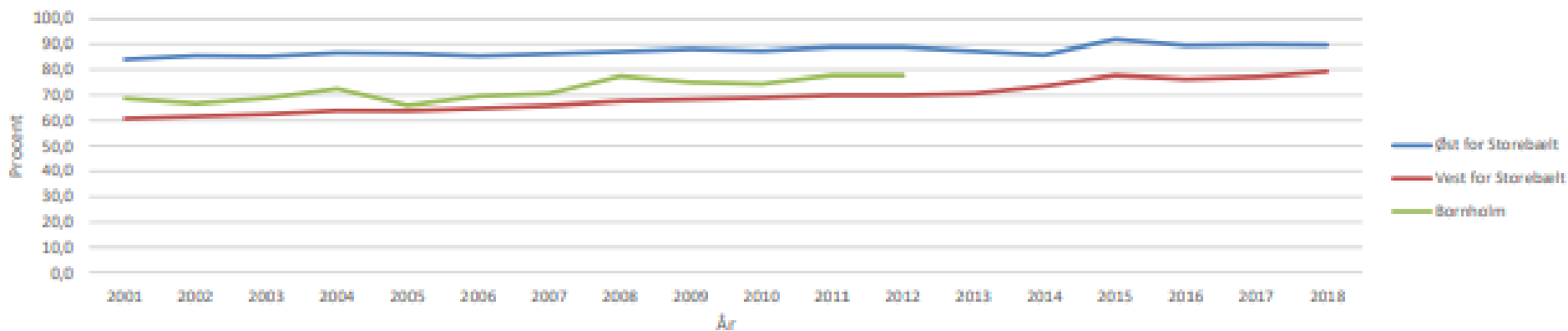
Kilde: Statistikbanken, tabel KM55

Alle har ret til at blive begravet på kirkegården,

Kremeringsprocenten total set
2001 - 2018



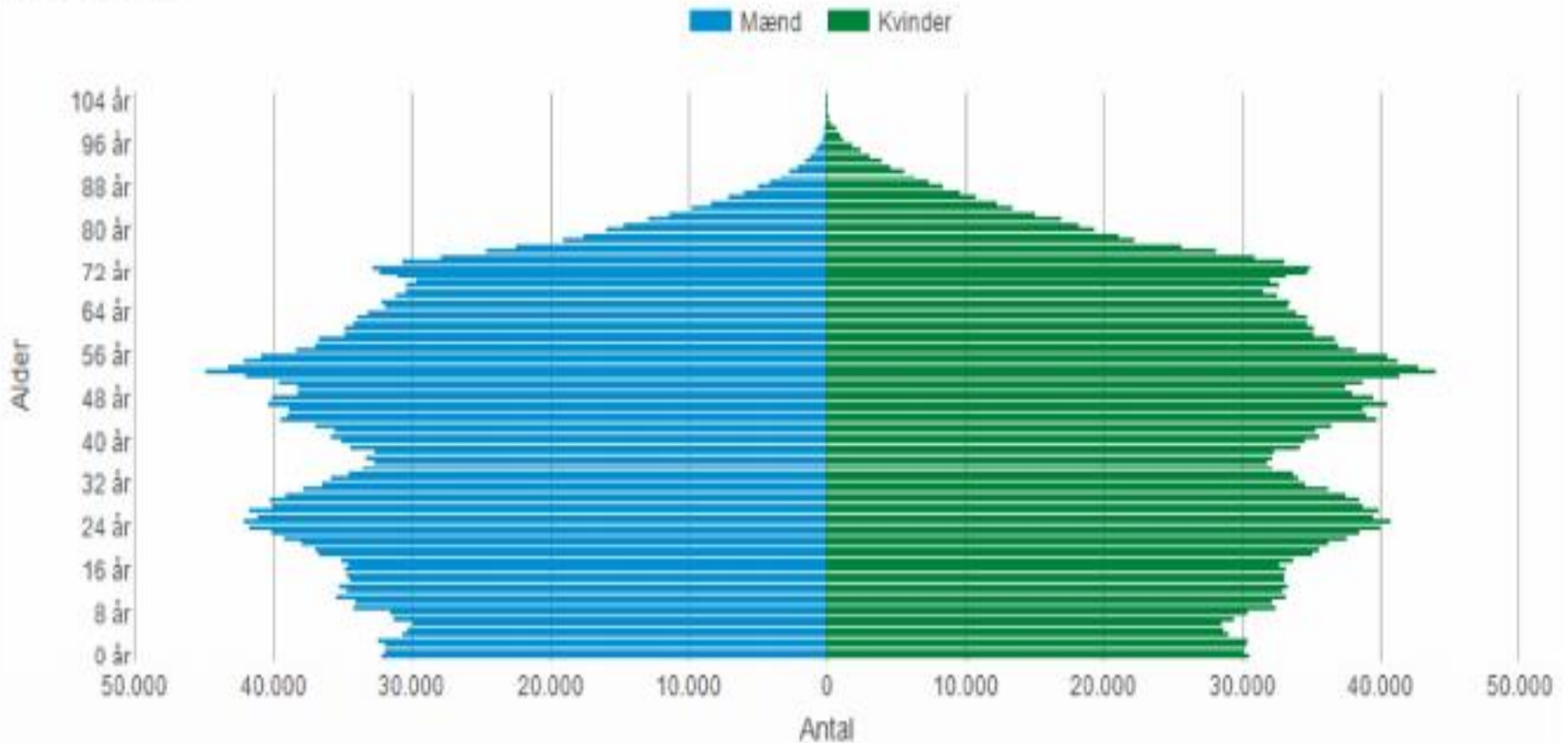
Kremeringsprocent øst/vest for Storebælt 2001 - 2018



Befolkningens sammensætning 2020

Befolkningsfremskrivning 2019 for hele landet

Tid: 2020 | Køn:

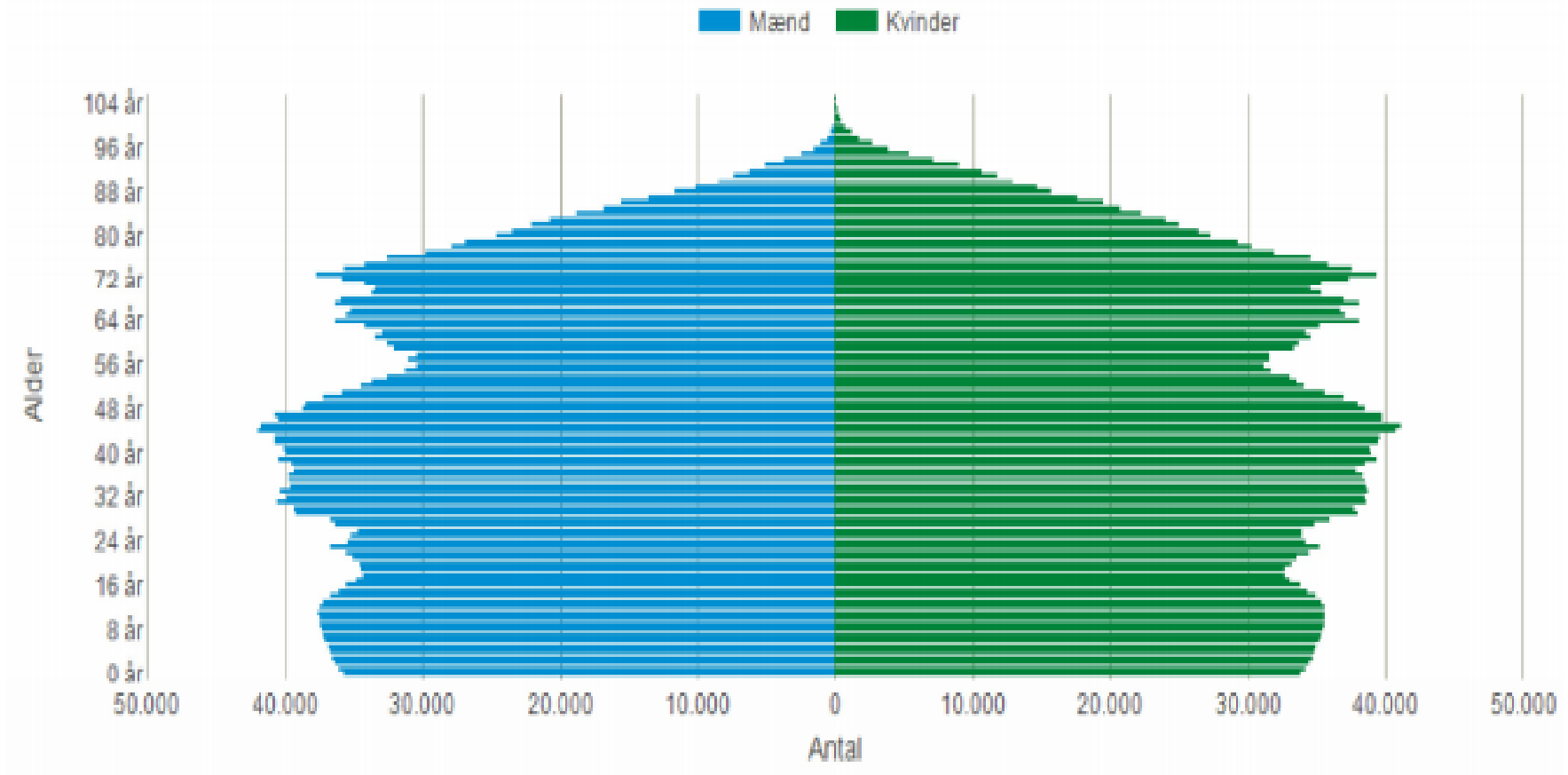


Kilde: Danmarks Statistik

Befolkningens sammensætning 2040

Befolkningsfremskrivning 2019 for hele landet

Tid: 2040 | Køn:

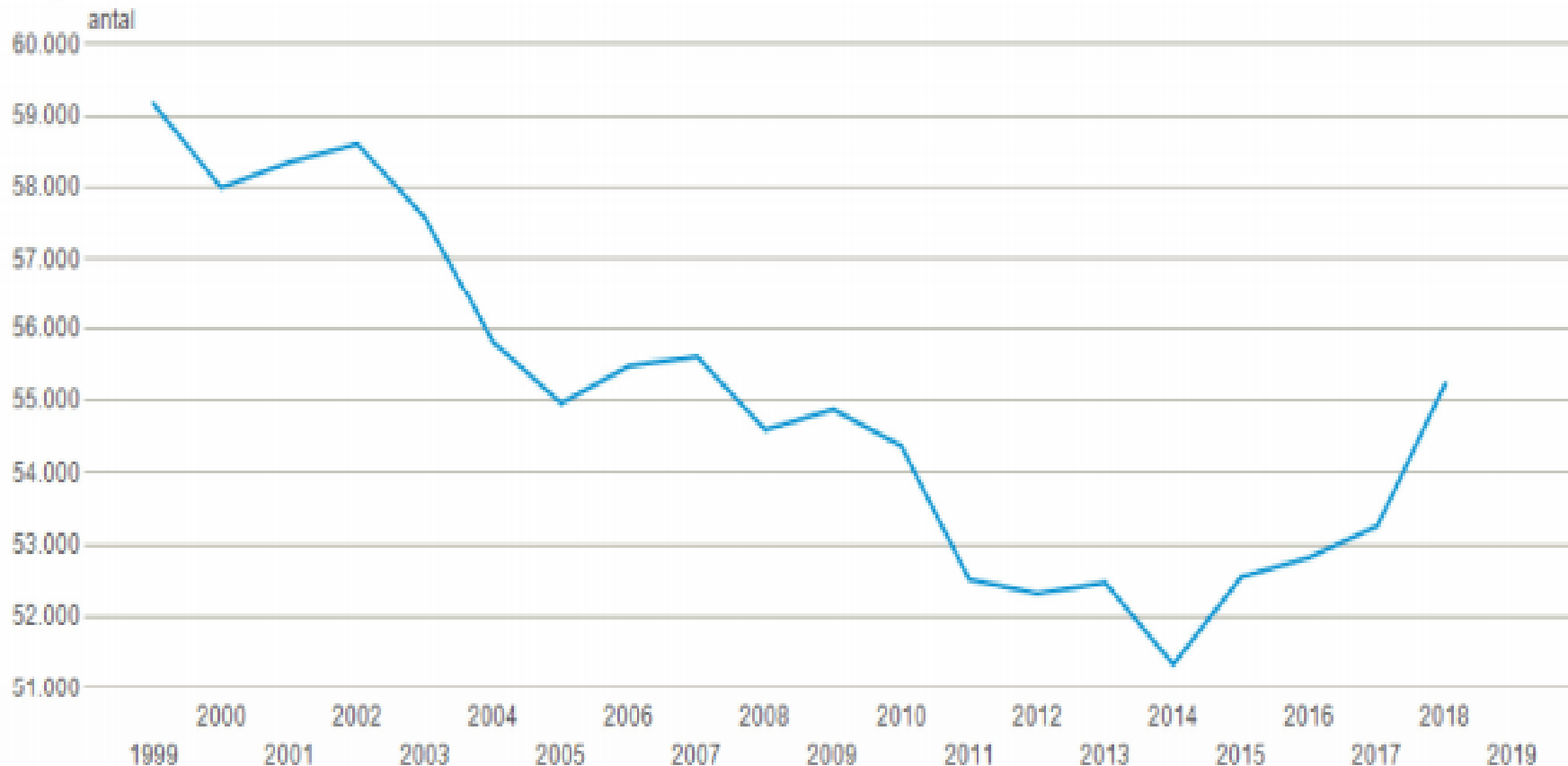


Kilde: Danmarks Statistik

Udviklingen i antal døde

Nøgletal om befolkningen

Bevægelsesart: Døde i alt



Kilde: Danmarks Statistik

Folkekirkenes lokale økonomi

Hvad må menighedsrådene bruge penge på?

Lov om folkekirkenes økonomi, § 2:

1. sognets kirkelige virksomhed,
2. sognets begravelsesvæsen,
3. indtægtsdækket virksomhed, som udøves i tilknytning til sognets kirkelige virksomhed og begravelsesvæsen, jf. nr. 1 og 2,
4. fremme af det kirkelige liv i provstiet,
5. kirkelige formål af betydning for stiftet som helhed,
6. den kirkelig betjening af folkekirkenes medlemmer i udlandet, og
7. personregistrering

Indtægter – De lokale kasser



6.655
mio. kr.

Indtægter i 2017

Hovedparten af indtægterne kommer fra kirkeskatten. Andre indtægter er bl.a. indtægter fra betaling til kirkegårde, boligbidrag fra præster og provster og øvrige indtægter i forbindelse med folkekirkens ejendomme.



Lokal ligning

5.694
mio. kr.



Kirkegård

680
mio. kr.



Øvrige indtægter

311
mio. kr.



Renter

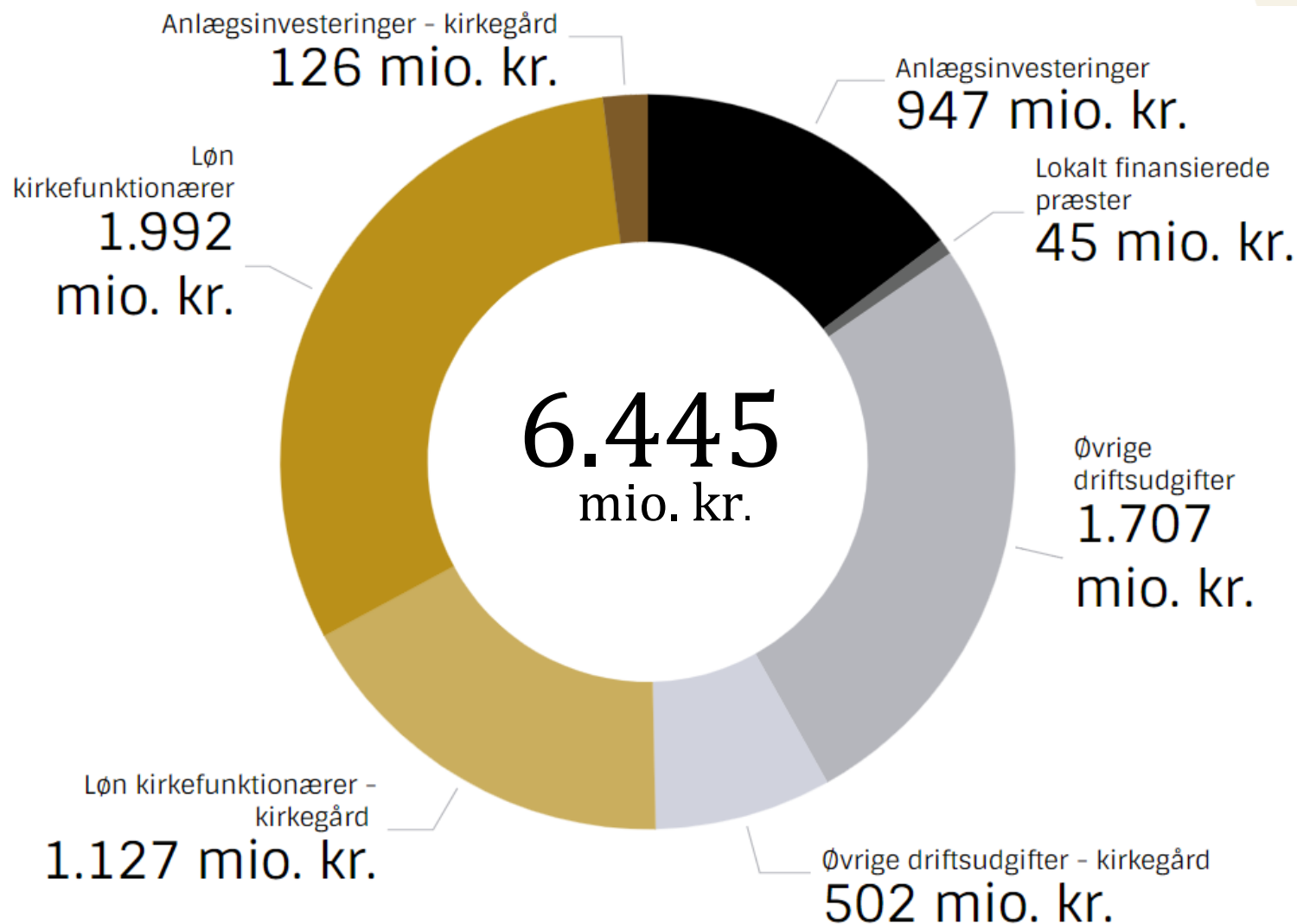
-36
mio. kr.



Istandsættelse
Tilskud fra staten

6
mio. kr.

Udgifter – De lokale kasser

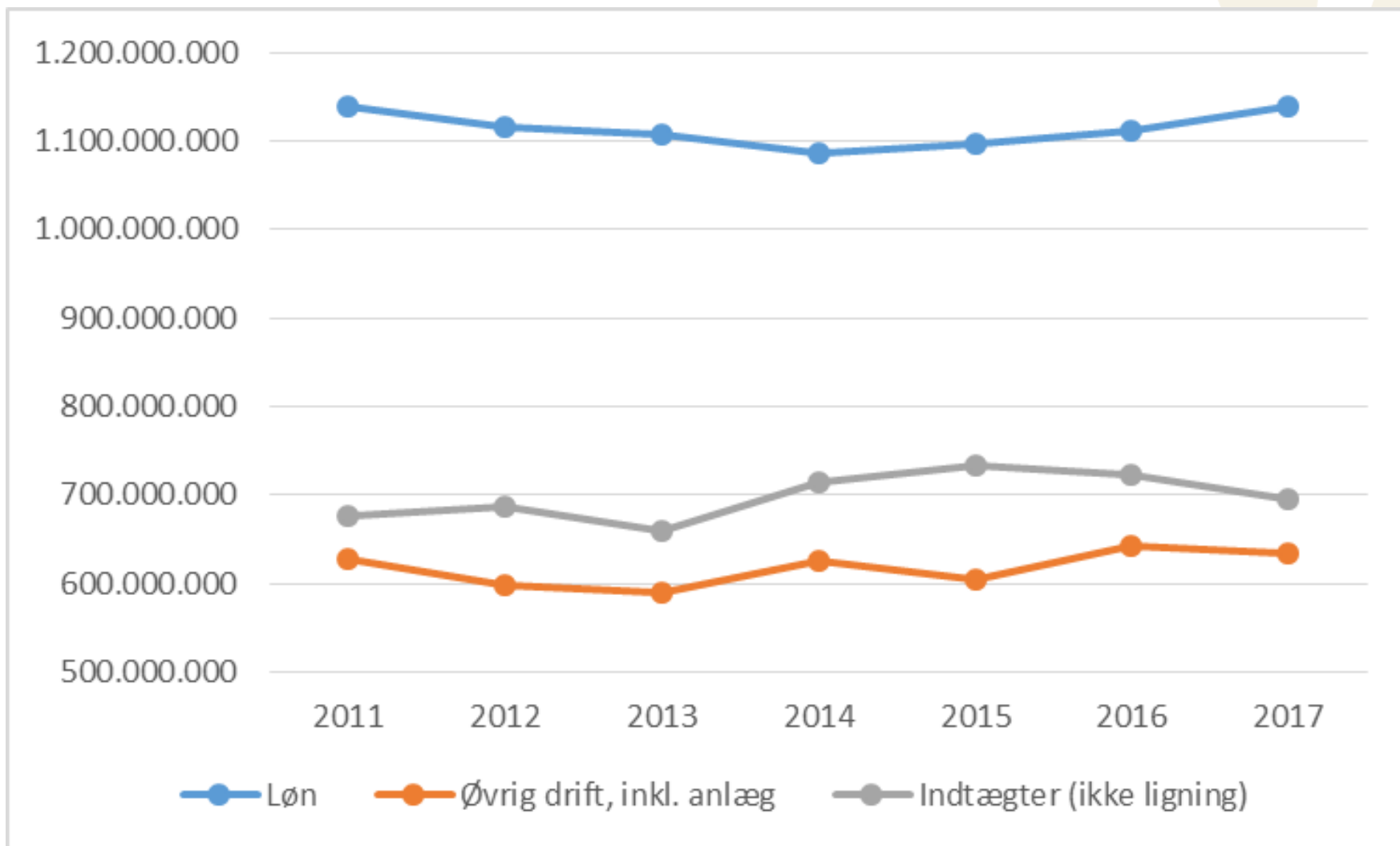


Den forsvundne produktivitetsforbedring?

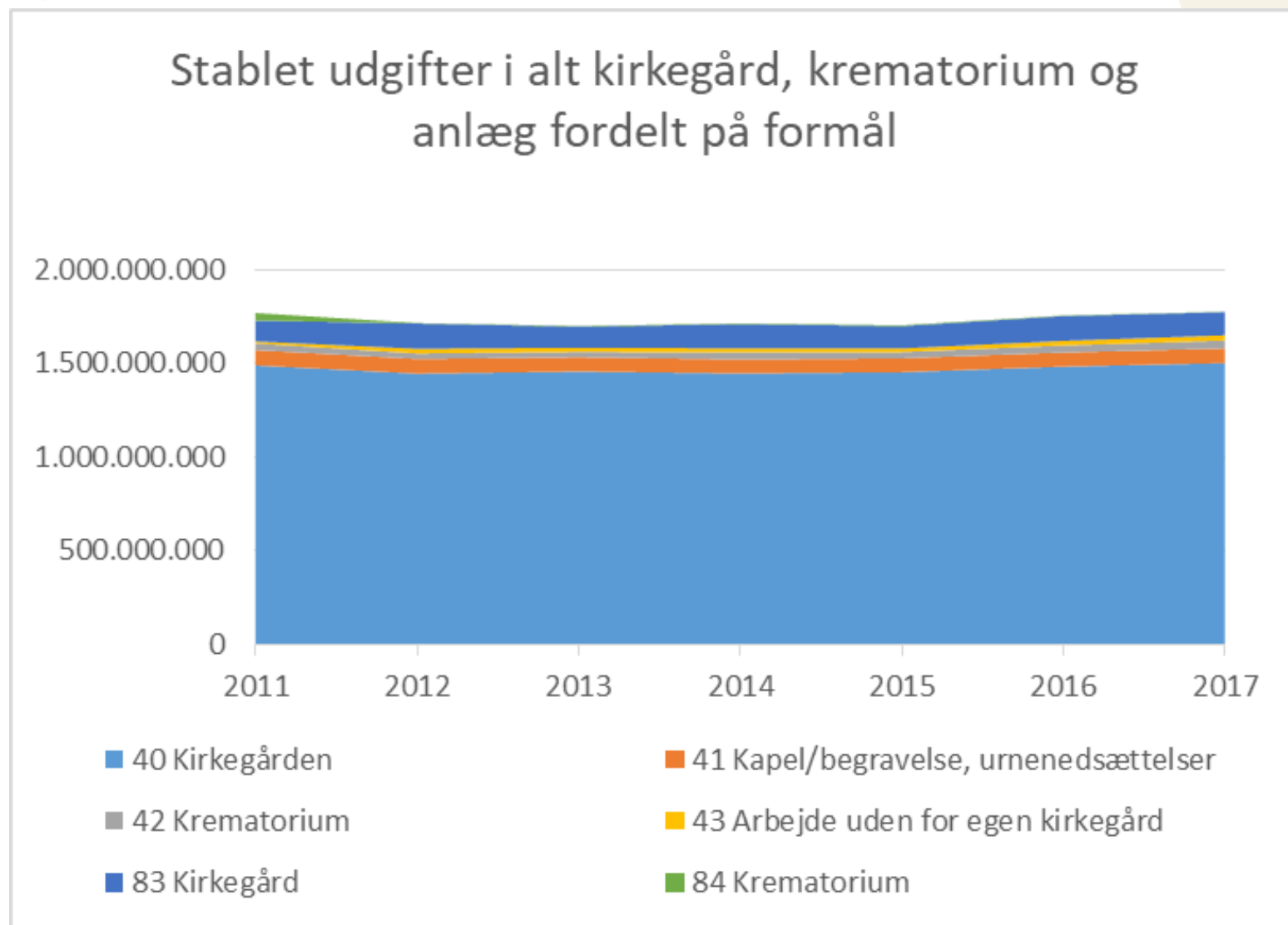
Folkekirkenes kirkegårdes udgifter konsolideret efter art - specificeret (mio.kr. faste 2017 priser)

| | 2011 | 2012 | 2013 | 2014 | 2015 | 2016 | 2017 |
|---|-------|-------|-------|-------|-------|-------|-------|
| Lønninger: kirkefunktionærer, kirkegård | 1.172 | 1.135 | 1.139 | 1.093 | 1.104 | 1.111 | 1.127 |
| Driftsudgift kirkegård | 496 | 470 | 486 | 491 | 481 | 506 | 502 |
| Anlæg, kirkegård | 166 | 141 | 122 | 131 | 124 | 136 | 126 |
| I alt | 1.834 | 1.746 | 1.747 | 1.715 | 1.709 | 1.753 | 1.755 |
| % af lokale udgifter i alt | 27 | 27 | 28 | 28 | 27 | 27 | 27 |

Kirkegårdens indtægter og udgifter – kr.



Udgifter efter formål - kr.



Husk at genberegne takster for kirkegård og krematorium > 4 år

- ▶ Alle takster skulle genberegnes i perioden 2009-2012. Folkekirkenes kirkegårde tilbydes årlig pristalsregulering i GIAS-systemet.
- ▶ Men senest genberegning i 2016.
- ▶ Og nu i 2020.
- ▶ Det kræver planlægning og ressourcer.
- ▶ Det er menighedsrådets ansvar, og taksternes skal godkendes af provstiudvalget.
- ▶ Det skal tilstræbes, at taksterne er ens for sammenlignelige ydelser indenfor provstiet.
- ▶ Men ikke indenfor stiftet.

Genudbud af GIAS- og KAS-systemerne

| Fase 1 | Fase 2 | Gennemførelse | | | | Fase 7 |
|------------------------------|---|--|---------------------|---|---|--|
| | | Fase 3 | Fase 4 | Fase 5 | Fase 6 | |
| Start af projekt/ Idéfase | Igangsæt- telse af projekt/ Analyse- fase | Etablering af rammerne for ud- bud/anskaf- felse | Udbud | Implemente- ring (Udvikling, test, idrift- sættelse, brugerimp., undervis- ning) | Afslutning (Overdra- gelse til drift, evalu- ering) | Realise- ring af ge- vinster / opfølgning på suc- ceskrite- rier |
| Vinter 2018 | Forår 2019 | Som- mer/ef- terår 2019 | Vinter 2019/2020 | Forår/som- mer 2020 | Vinter 2020 | Forår 2021 |
| Fase 1 | Fase 2 | Fase 2 over- gang til fase 3 | Fase 4 | Fase 5 | Fase 6 | Fase 7 |

Udgifter på vej til de lokale kasser

- ▶ Forhøjelse af landskirkeskatten med 70 mio. kr. fra 2021 til finansiering af kirkefunktionærers pension
- ▶ Ny ferielov indebærer mulighed for (men ikke pligt til) indbetaling til Feriefonden fra 2021
- ▶ Omlægning af betaling for Microsoft licenser til det lokale niveau fra 2020
- ▶ Betaling af forsikringspræmie til Folkekirkenes Selvforsikring igen fra 2020 – 2019 er et præmiefrit år.

Folkekirken Økonomi - kort fortalt



Kirkeministeriet

**FOLKEKIRKENS
ØKONOMI**



Nyt fra Folkekirken IT

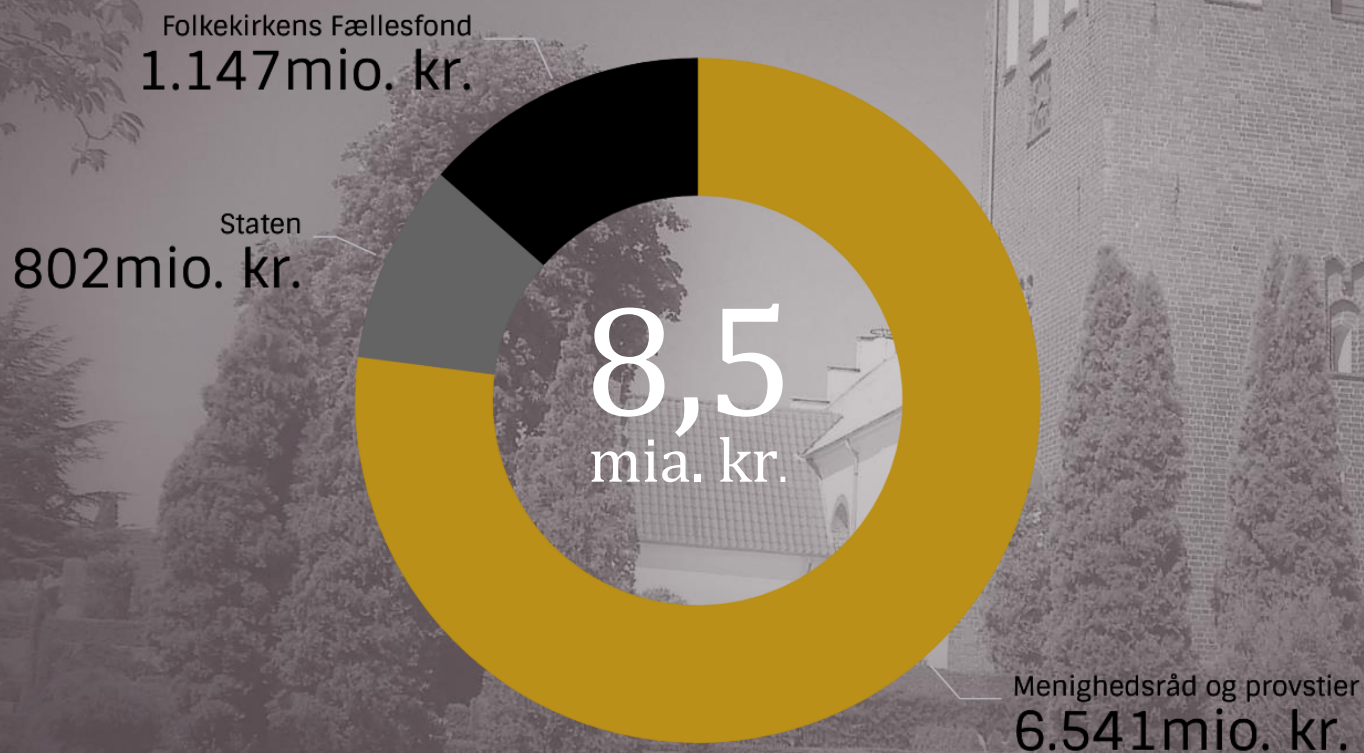
Spørsmål og kommentarer

Beredskab

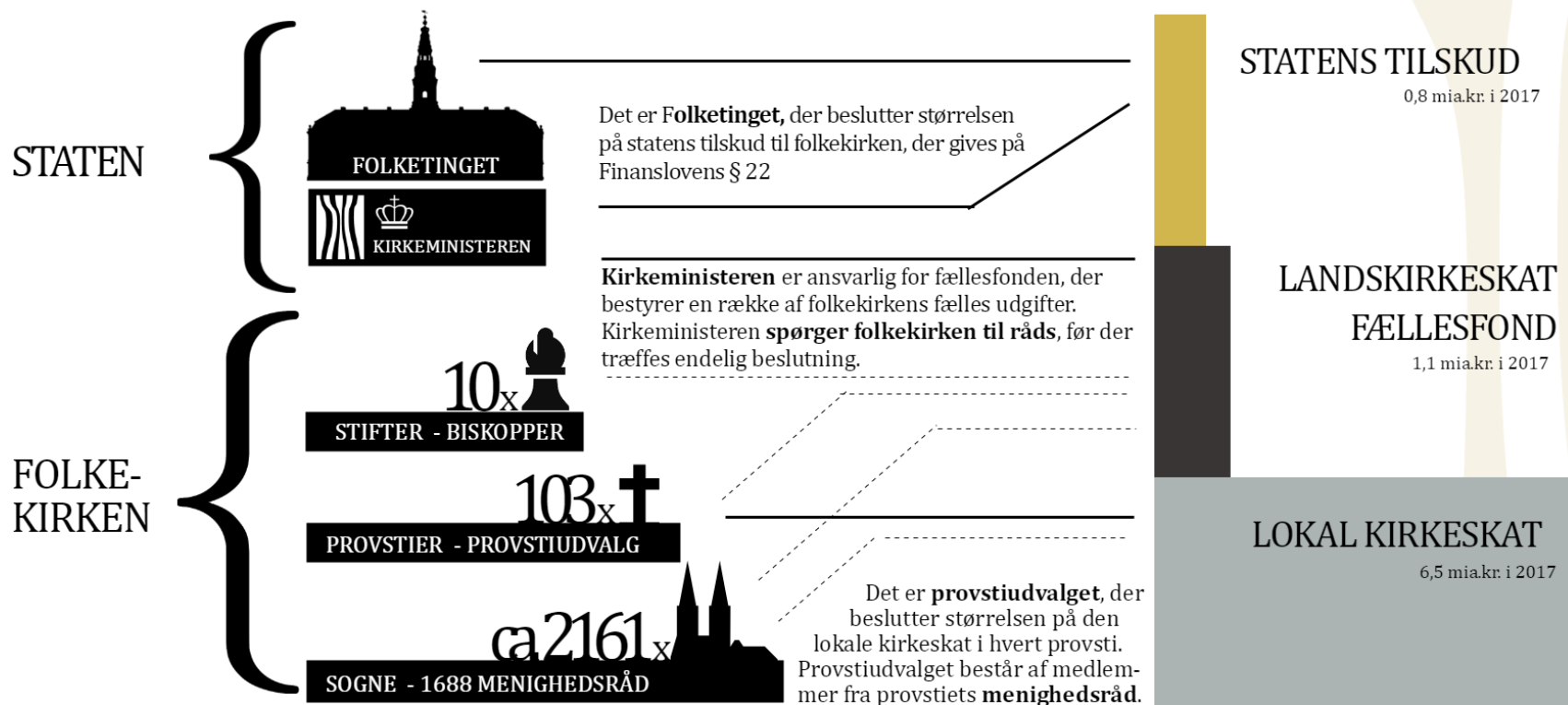
Hvordan fordeles folkekirkenes indtægter?

Folkekirkenes samlede indtægter var i 2017 ca. 8,5 mia. kr.

Mere end **tre fjerdedele** af indtægterne ligger i de lokale kasser i **menighedsråd og provstier**.



Hvem bestemmer over pengene?



- Den sorte linie viser, hvem der har **direkte** indflydelse
- - - Den stiplede linie viser, hvem der skal **høres**, inden der træffes beslutning

Fællesfondens budget

Det er kirkeministeren, der har ansvaret for fællesfondens økonomi.

Beslutninger vedrørende fællesfondens budget og landskirkeskatten bliver fastsat efter høring af Budgetfølgegruppen, der er sammensat af repræsentanter for folkekirken. Budgetfølgegruppen mødes ca. 8 gange årligt.



1-2 gange årligt indkalder budgetfølgegruppen til budgetsamråd.

Budgetsamrådet består af 10 læge repræsentanter samt repræsentanter for folkekirken medarbejdere, der dog ikke har stemmeret.



Pengestrømme i og til folkekirken

